



DIMENSIONS/POIDS/VOLUMES

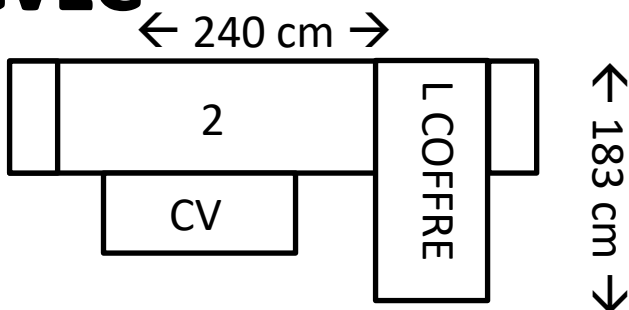
CONFIGURATION	Voir ci-dessous		
Longeur (cm)	240		
Largeur (cm)	183		
Hauteur (cm)	80/100		
Hauteur d'assise / profondeur d'assise (cm)	43 / 56		
couchage (cm)	128x195		
poids (kg) / volumes (m3)	129 / 2,27		
colis	dimensions (cm)	poids (kg)	volumes (m3)
1/3 2-pl gauche	134 x 98 x 80	59	1,05
2/3 méridienne	183 x 70 x 80	50	1,02
3/3 accoudoirs	94 x 40 x 55	20	0,2



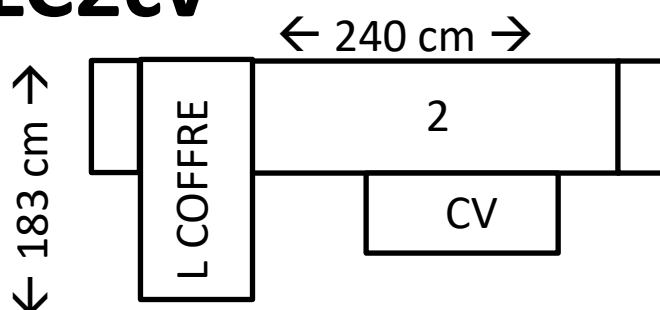
CARACTERISTIQUES TECHNIQUES

CARCASSE	ASSISE	DOSSIER	PIEDS
BOIS : PIN, HÊTRE, BOULEAU PANNEAU LAMINÉE	Ressorts zig-zag type B Mousse polyurethane T 28kg/m3 épaisseur de mousse : 10 cm	Sangles élastiques Mousse polyurethane T 25/m3 densité de mousse : 7 cm 3 x tête réglable	chromés x 6. Matériau x 8.

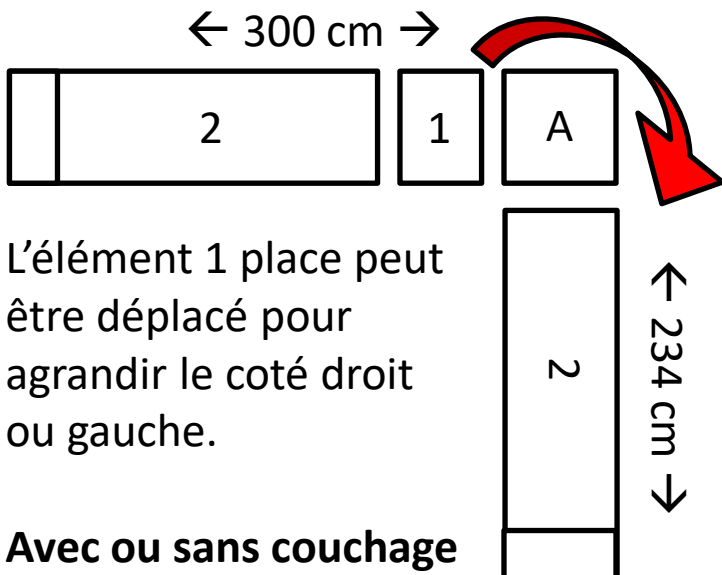
2cvLC



LC2cv



2-1-A-2



2-A-2

